

# **リモートデスクトップシステム (情報教育実習室遠隔操作システム) 利用者ガイド**

2015年3月26日

第2版

# 横浜市立大学 経営企画課 IT 推進担当

## 目次

<b>1. リモートデスクトップ（情報教育実習室遠隔操作システム）の接続 .....</b>	<b>3</b>
1.1. リモートデスクトップ（情報教育実習室遠隔操作システム）とは .....	3
1.2. 接続方法 .....	3
1.3. ファイルアクセス .....	6
1.4. ログオフ .....	6
<b>2. 補足事項.....</b>	<b>7</b>
<b>3. 利用可能なアプリケーション .....</b>	<b>8</b>

◆ご不明な点があれば下記までお問い合わせください

【問い合わせ先】

横浜市立大学 八景キャンパス IT 推進担当

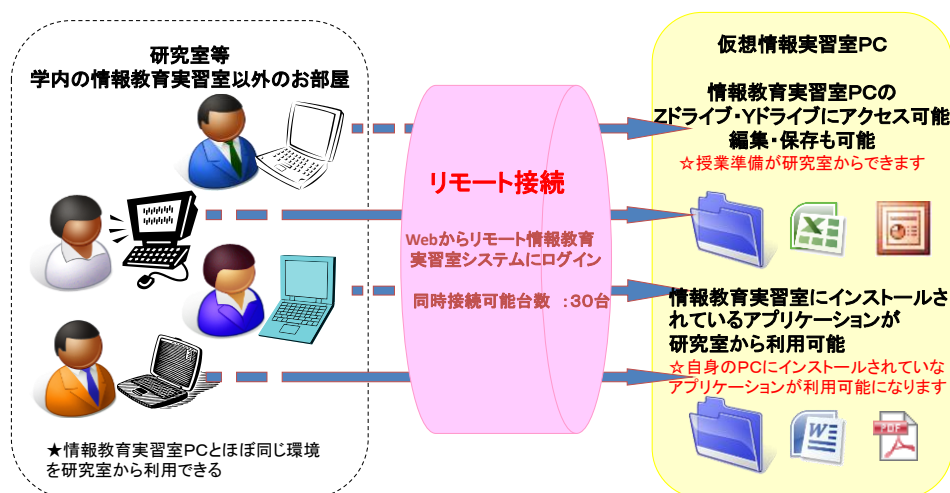
TEL:045-787-2340/2341 Mail:center@yokohama-cu.ac.jp

## 1. リモートデスクトップ（情報教育実習室遠隔操作システム）の接続

### 1.1. リモートデスクトップ（情報教育実習室遠隔操作システム）とは

教員の方が研究室など情報実習室教室以外の教室から各自のパソコンで情報実習室と同じ環境を利用できるシステムです。

【利用イメージ】



### 1.2. 接続方法

各自のパソコンからリモート情報教育実習室システムへ接続する手順は以下のとおりです。

- 1) Web ブラウザを起動し、以下の URL アドレスを入力します。

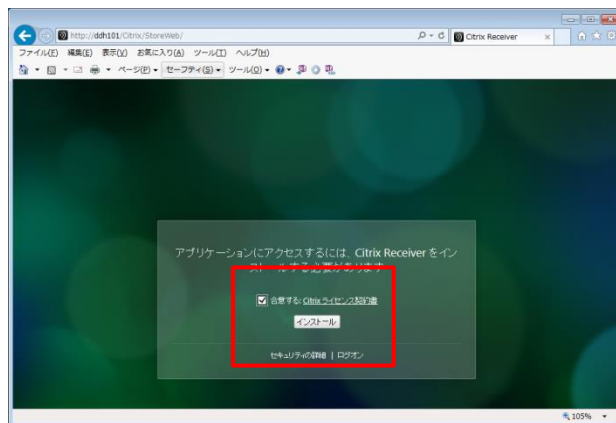
<http://ddh101.ycu-cc.yokohama-cu.ac.jp/Citrix/StoreWeb>



Citrix Receiver がインストールされていない Windows 端末、Mac 端末の場合、上記サイトにアクセスすると、インストールを求めるメッセージが表示されますので、インストールを実施します。Linux 端末についてはメッセージが表示されない為、ご自身でインストールサイトへ行き Citirix reciver のインストールしてください。

既にインストール済みの場合は、手順 5) に進みます。

- 2) 「合意する : Citrix ライセンス契約」にチェックを入れ、「インストール」をクリックします。



- 3) 「Citrix Receiver セットアップへようこそ」が表示されたら、「インストール」をクリックします。



- 4) インストールが完了したら、「完了」をクリックします。



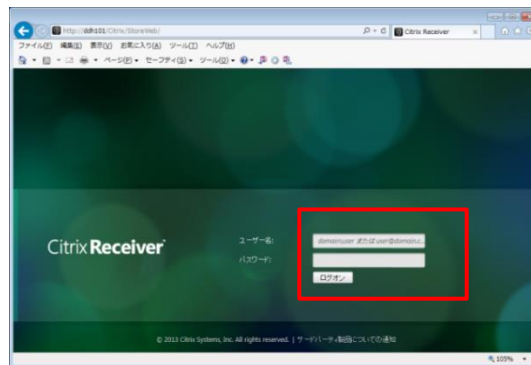
- 5) ログオン画面が表示されたら、以下の通り、ユーザ名とパスワードを入力してログオンします。

◆ユーザ名：「市大メールアドレス@まで+ycu-cc」

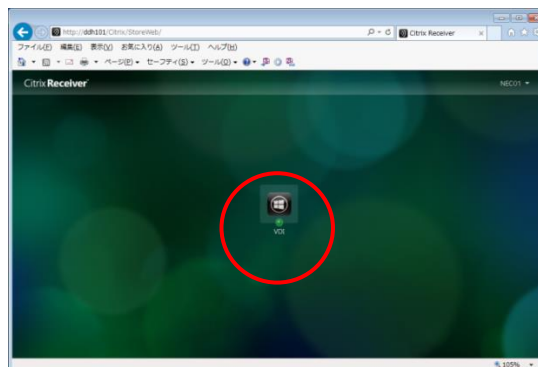
例) メールアドレスが test@yokohama-cu.ac.jp だった場合

ユーザ名 : test@ycu-cc

◆パスワード：YCU-Mail や YCUPortal にログインするパスワード



1) 接続可能な仮想イメージが表示されるので、接続するイメージを選択します。



2) 「接続中」の画面が表示され、自動でイメージにログオンされます。



※ログオン画面が表示されても、暫くするとログオンが続行されます。

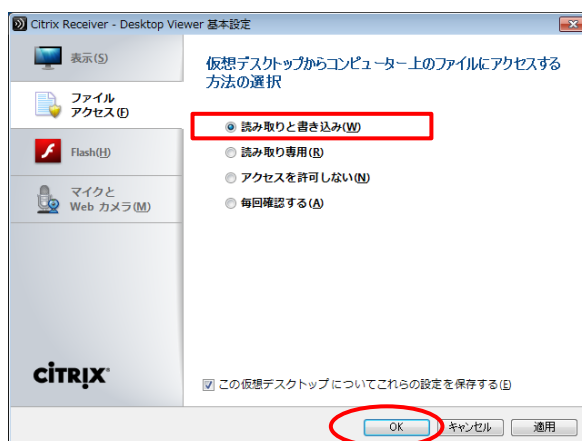
### 1.3. ファイルアクセス

情報教育実習室端末のファイル等にアクセスする場合は、「基本設定」の「ファイルアクセス」でアクセスの方法を設定します。

- 1) ウィンドウ上部にある矢印をクリックしメニューを表示させ、「基本設定」を選択します。

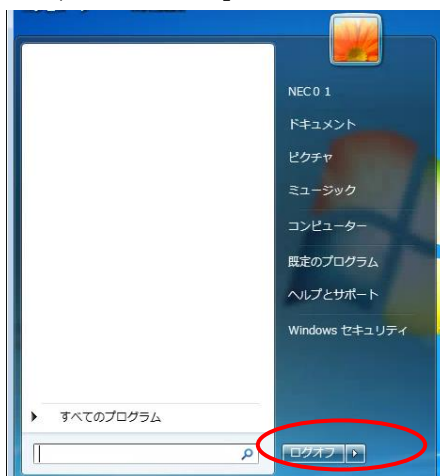


- 2) 「ファイルアクセス」タブで「読み取りと書き込み」を選択し、「OK」をクリックします。



### 1.4. ログオフ

端末の利用を終了する時は、「ログオフ」をしてください。



## 2. 補足事項

項目	概要	備考
利用制限時間	2 時間 ログオンしてから利用できる時間は最大で 2 時間までです。2 時間を過ぎると自動的にリモート情報教育実習室システムがログオフされます。	自動ログオフ時にメッセージ等は出力されません。 ※ファイルを作成中はこまめに保存するようにしてください。
放置制限時間	20 分 ログオンしたまま何もせずに放置した状態で 20 分を経過すると、自動的にログオフされます。	自動ログオフ時にメッセージ等は出力されません。 ※ファイルを作成中はこまめに保存するようにしてください。
セッション保持時間	5 分 ウィンドウ右上の×印で画面を閉じると、ログオフされずログオンされた状態のままとなります。この場合、5 分以内に再びログオンすれば×印で画面を閉じる前の状態から継続して利用が可能です。	
メンテナンス時間	毎朝 4:00～5:00 上記時間にメンテナンスを行います。毎朝、4:00 になりましたら自動的にリモート情報教育実習室システムが自動的にログオフされますのでご注意ください。4:00～5:00 に新規接続した場合は、接続に 10 分程度時間がかかります。	自動ログオフ時にメッセージ等は出力されません。
同時利用制限人数	リモート情報教育実習室システムを同時に利用できる人数は、30 人までです。同時利用制限人数に達しているときにログオンしようとする、メッセージが出力されログオンできません。暫くしてから再度ログオンをお試しく下さい。	＜メッセージ＞ 「デスクトップ～を起動できません」 ※使用しない時は必ずログオフしてください。
接続方法	本システムは、学内からの利用を想定しています。学内有線 LAN、学内無線 LAN (YCUWL) からであれば、どこからでもシステムに接続することができます。	